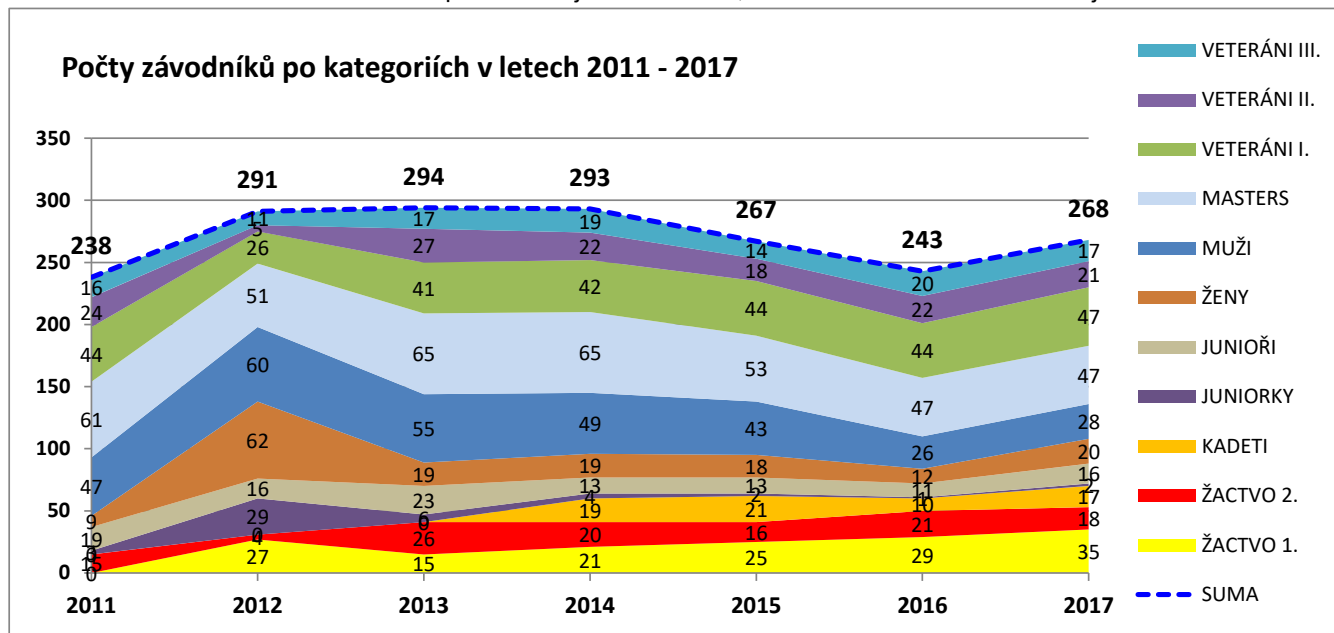
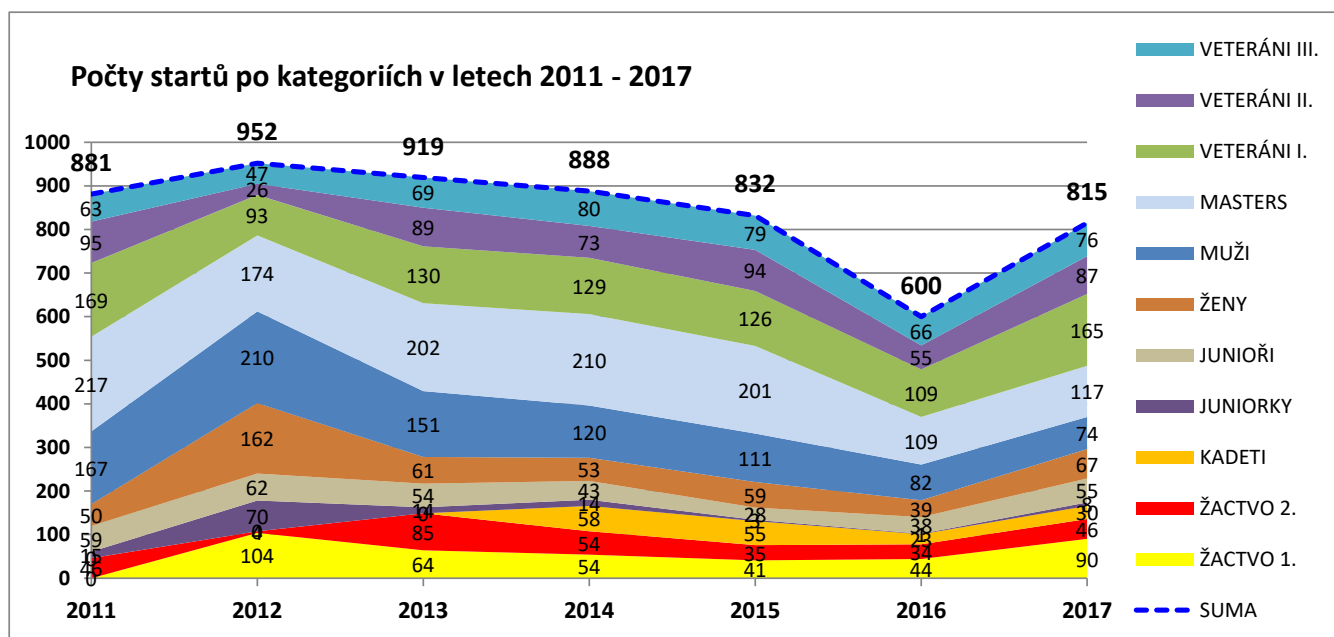


Dlouhodobá statistika počtu startujících a startů, včetně věkového složení startujících.

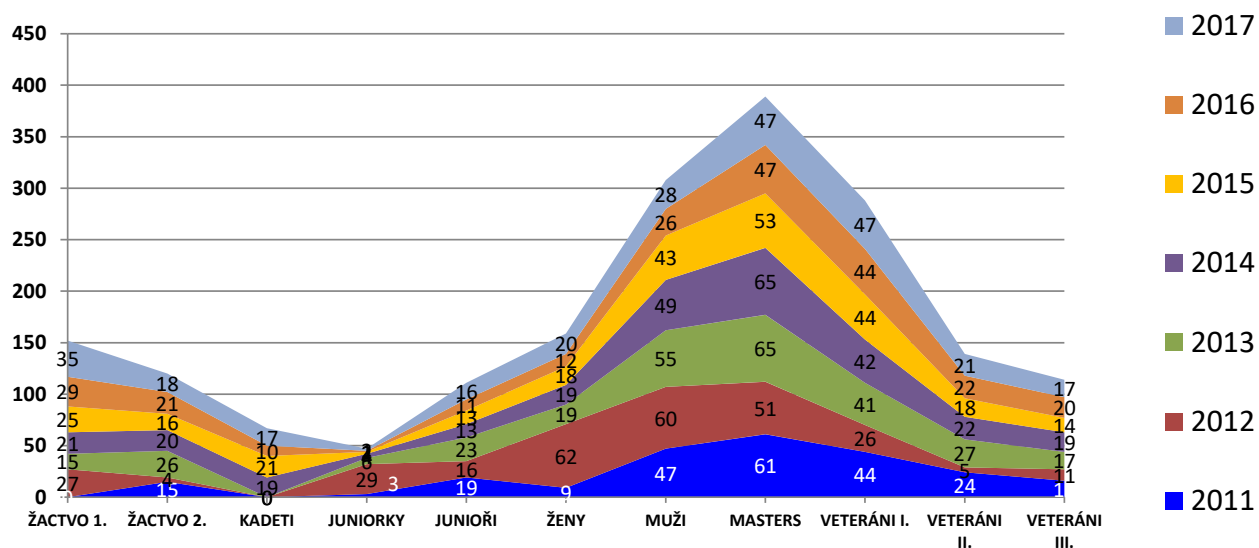


závod \ kategorie	ŽACTVO 1.	ŽACTVO 2.	KADETI	JUNIORKY	JUNIOŘI	ŽENY	MUŽI	MASTERS	VETERÁNI I.	VETERÁNI II.	VETERÁNI III.	SUMA
2011		15		3	19	9	47	61	44	24	16	238
2012	27	4		29	16	62	60	51	26	5	11	291
2013	15	26		6	23	19	55	65	41	27	17	294
2014	21	20	19	4	13	19	49	65	42	22	19	293
2015	25	16	21	2	13	18	43	53	44	18	14	267
2016	29	21	10	1	11	12	26	47	44	22	20	243
2017	35	18	17	2	16	20	28	47	47	21	17	268



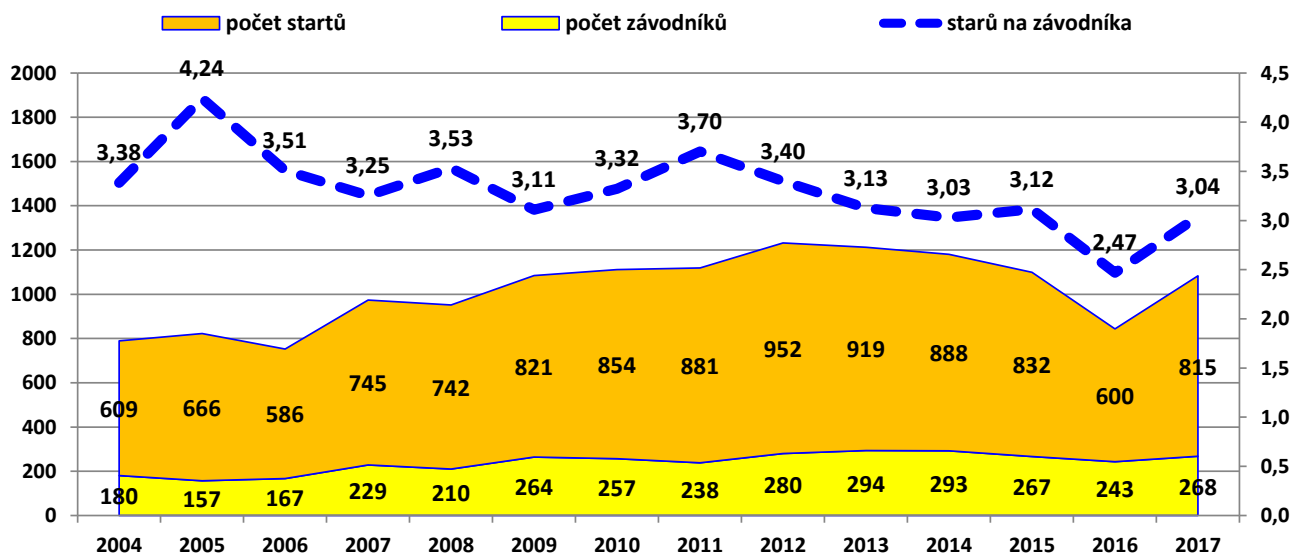
závod \ kategorie	ŽACTVO 1.	ŽACTVO 2.	KADETI	JUNIORKY	JUNIOŘI	ŽENY	MUŽI	MASTERS	VETERÁNI I.	VETERÁNI II.	VETERÁNI III.	SUMA
2011		46		15	59	50	167	217	169	95	63	881
2012	104	4		70	62	162	210	174	93	26	47	952
2013	64	85		14	54	61	151	202	130	89	69	919
2014	54	54	58	14	43	53	120	210	129	73	80	888
2015	41	35	55	3	28	59	111	201	126	94	79	832
2016	44	34	23	1	38	39	82	109	109	55	66	600
2017	90	46	30	8	55	67	74	117	165	87	76	815

Kumulace počtu závodníků v kategoriích 2011 - 2017



závod \ kategorie	ŽACTVO 1.	ŽACTVO 2.	KADETI	JUNIORKY	JUNIOŘI	ŽENY	MUŽI	MASTERS	VETERÁNI I.	VETERÁNI II.	VETERÁNI III.	SUMA
2011		15		3	19	9	47	61	44	24	16	238
2012	27	4		29	16	62	60	51	26	5	11	291
2013	15	26		6	23	19	55	65	41	27	17	294
2014	21	20	19	4	13	19	49	65	42	22	19	293
2015	25	16	21	2	13	18	43	53	44	18	14	267
2016	29	21	10	1	11	12	26	47	44	22	20	243
2017	35	18	17	2	16	20	28	47	47	21	17	268

Přehled průměrného počtu starů na jednoho závodníka 2004 - 2017



závod \ kategorie	počet startů	počet závodníků	starů na závodníka
2004	609	180	3,38
2005	666	157	4,24
2006	586	167	3,51
2007	745	229	3,25
2008	742	210	3,53
2009	821	264	3,11
2010	854	257	3,32
2011	881	238	3,70
2012	952	280	3,40
2013	919	294	3,13
2014	888	293	3,03
2015	832	267	3,12
2016	600	243	2,47
2017	815	268	3,04